

WordPress thema's

- waaruit bestaat een thema?
- pagina's en berichten
- wat zijn templates
- interactief templates maken
- rijen en kolommen
- Gutenberg

waaruit bestaat een thema?

- verreweg de meeste thema's bestaan uit
 - header: logo, menu en social media icons
 - body: hoofdinhoud, pagina's en berichten
 - sidebar(s): subinhoud, lijstjes, verwijzingen etc.
 - footer: disclaimer, cookies, contact etc.

pagina's

wie zijn wij

bla bla bla bla bla bla
bla bla bla bla bla bla
bla bla bla bla bla bla
bla bla bla bla bla bla
bla bla bla bla bla bla
bla bla bla bla bla bla
bla bla bla bla bla bla
bla bla bla bla bla bla
bla bla bla bla bla bla
bla bla bla bla bla bla
bla bla bla bla
bla bla bla bla

wat doen wij

bla bla bla bla bla bla
bla bla bla bla bla bla
bla bla bla bla bla bla
bla bla bla bla bla bla
bla bla bla bla bla bla
bla bla bla bla bla bla
bla bla bla bla bla bla
bla bla bla bla bla bla
bla bla bla bla bla bla
bla bla bla bla bla bla
bla bla bla bla bla bla
bla bla bla bla

onze.....

bla bla bla bla bla bla
bla bla bla bla bla bla
bla bla bla bla bla bla
bla bla bla bla bla bla
bla bla bla bla bla bla
bla bla bla bla bla bla
bla bla bla bla bla bla
bla bla bla bla bla bla
bla bla bla bla bla bla
bla bla bla bla bla bla
bla bla bla bla bla bla
bla bla bla bla

contact

bla bla bla bla bla bla
bla bla bla bla bla bla
bla bla bla bla bla bla
bla bla bla bla bla bla
bla bla bla bla bla bla
bla bla bla bla bla bla
bla bla bla bla bla bla
bla bla bla bla bla bla
bla bla bla bla bla bla
bla bla bla bla bla bla
bla bla bla bla bla bla
bla bla bla bla

blogposts

nieuws (bij regelmatig nieuws, vaak de homepage)

nieuwste

vandaag: bla (lees verder...)

tijdslijn berichten

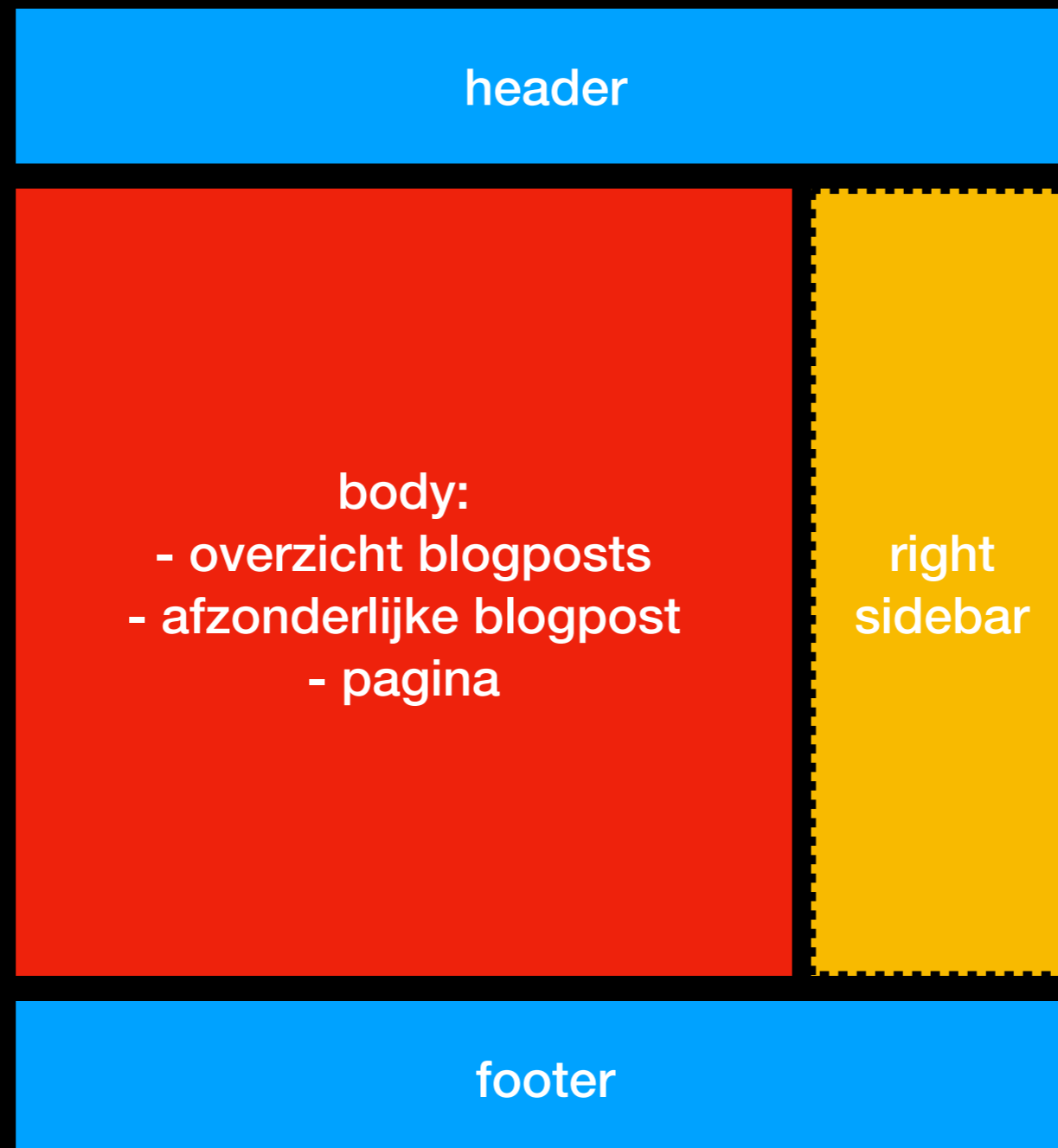
gisteren: bla (lees verder...)

eergisteren: bla (lees verder...)

oudste

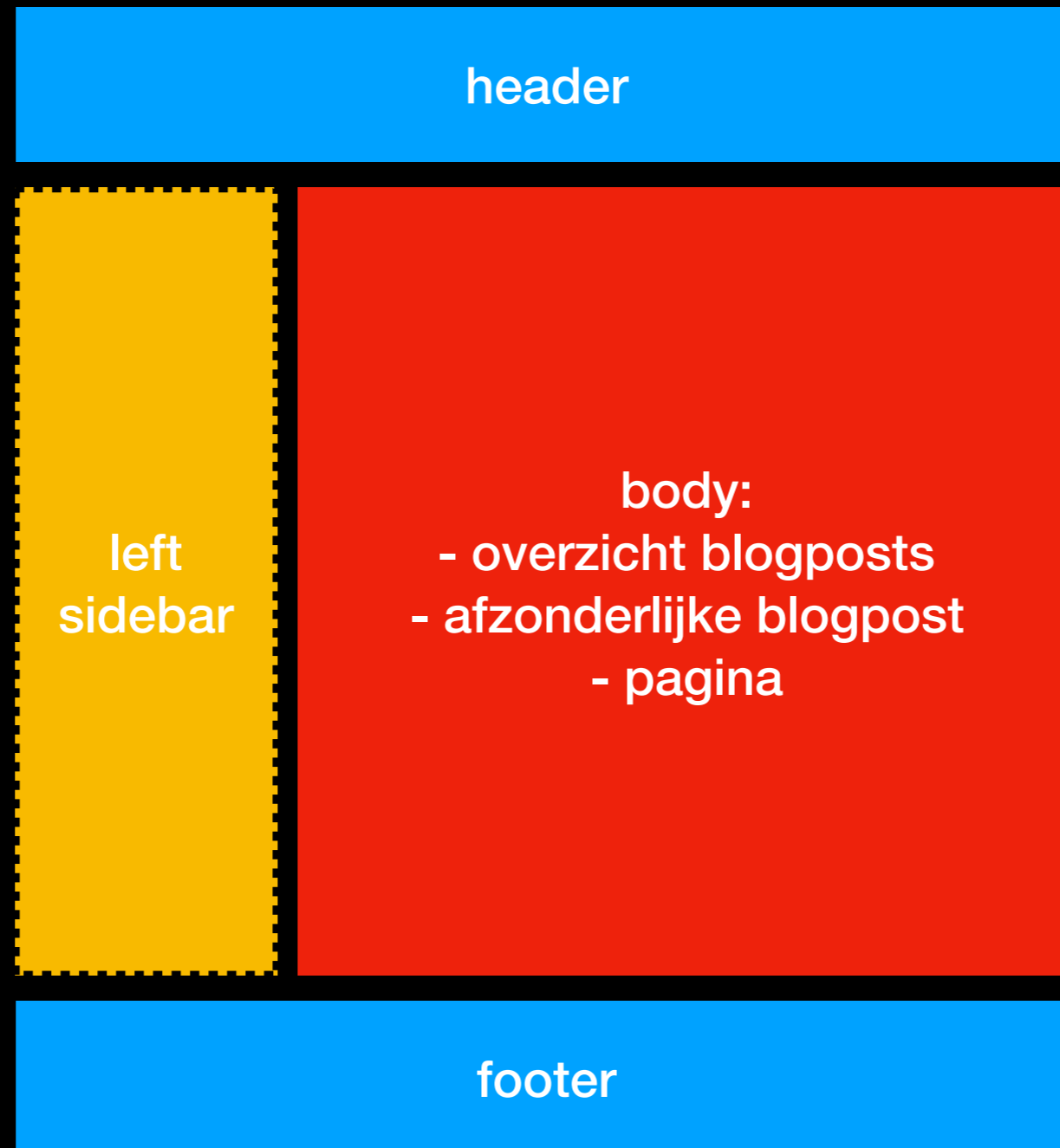
vrijdag: bla (lees verder...)

thema - templates



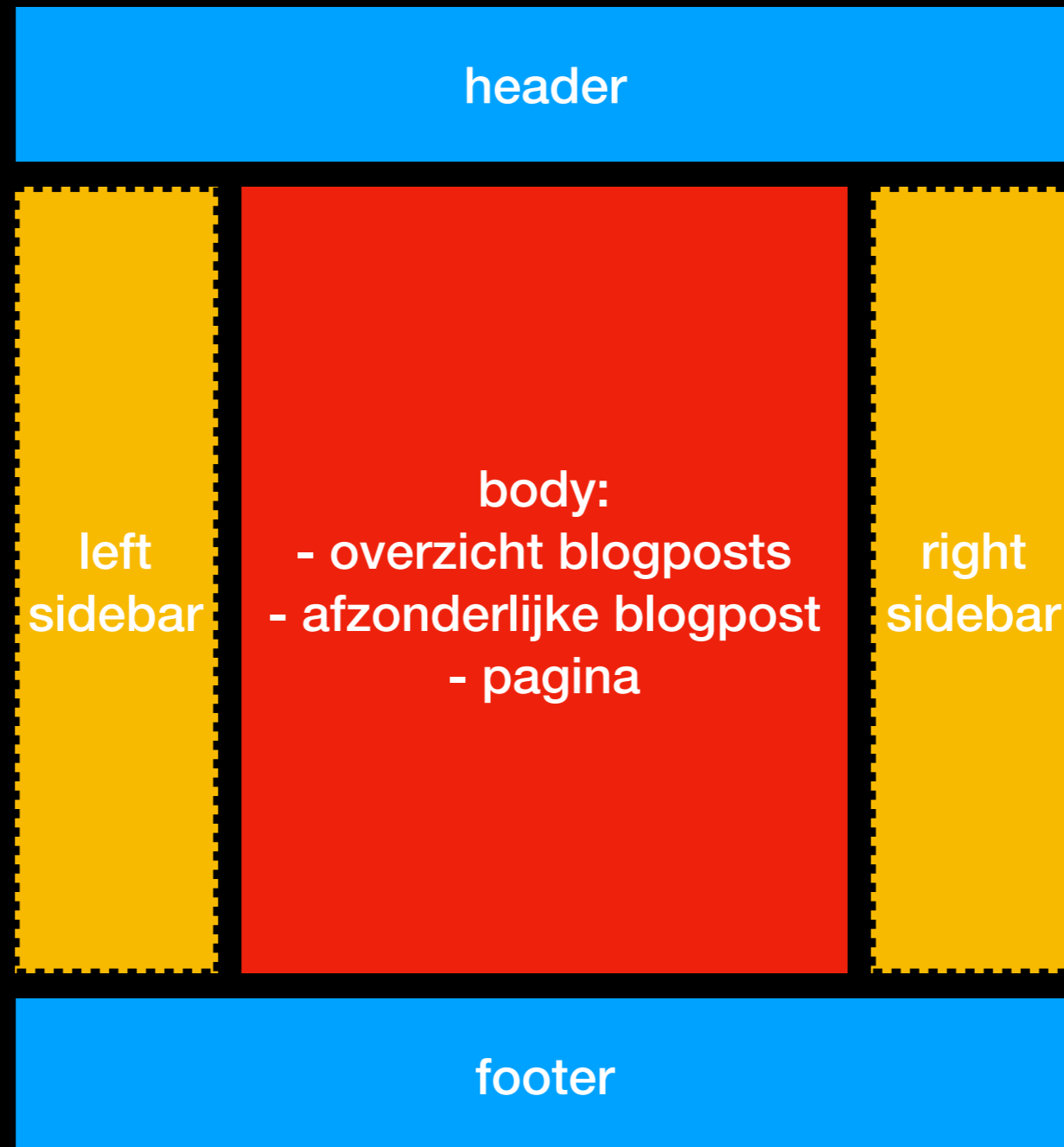
basisindeling met rechter sidebar

thema - templates



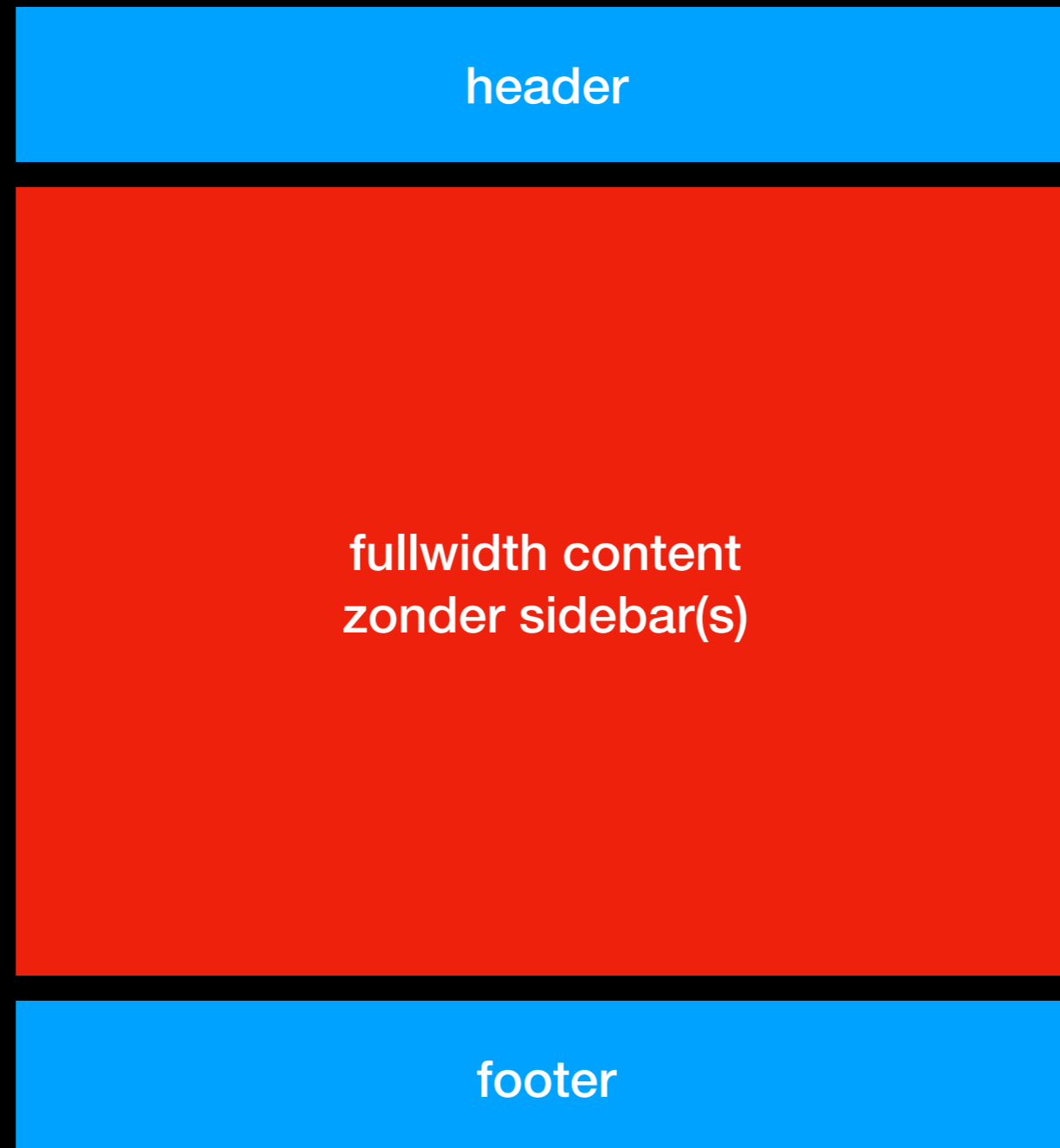
basisindeling met linker sidebar

thema - templates



basisindeling met linker- en rechter sidebar

thema - templates



fullwidth template, vaak in gebruik bij pagebuilders

thema - templates

fullwidth content
zonder sidebar(s)
zonder header
zonder footer

basisindeling voor landingspagina

template kiezen

The screenshot shows the WordPress admin interface for editing a page titled 'home'. The page content includes a paragraph about the relationship between cases, products, and employees in print media companies, followed by a database relationship diagram. The diagram shows the following tables and relationships:

- tabel productsoorten** (one-to-many) **tabel producten**
- tabel producten** (one-to-many) **relatie case**
- relatie case** (one-to-many) **relatie product**
- relatie product** (one-to-many) **tabel cases**
- relatie case** (one-to-many) **relatie team**
- relatie team** (one-to-many) **tabel team**
- tabel doelgroepen** (one-to-many) **tabel cases**

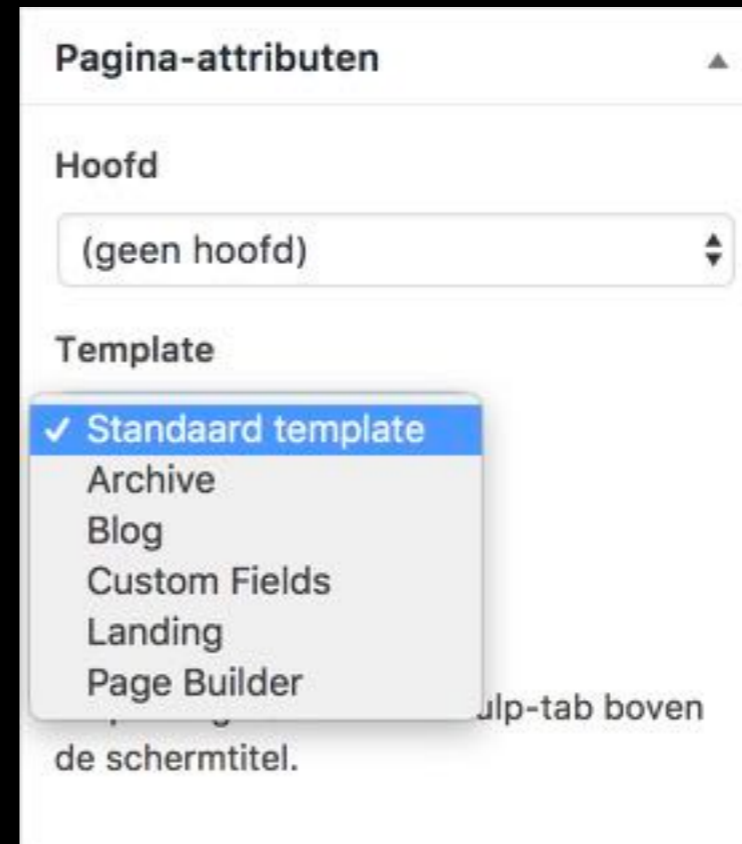
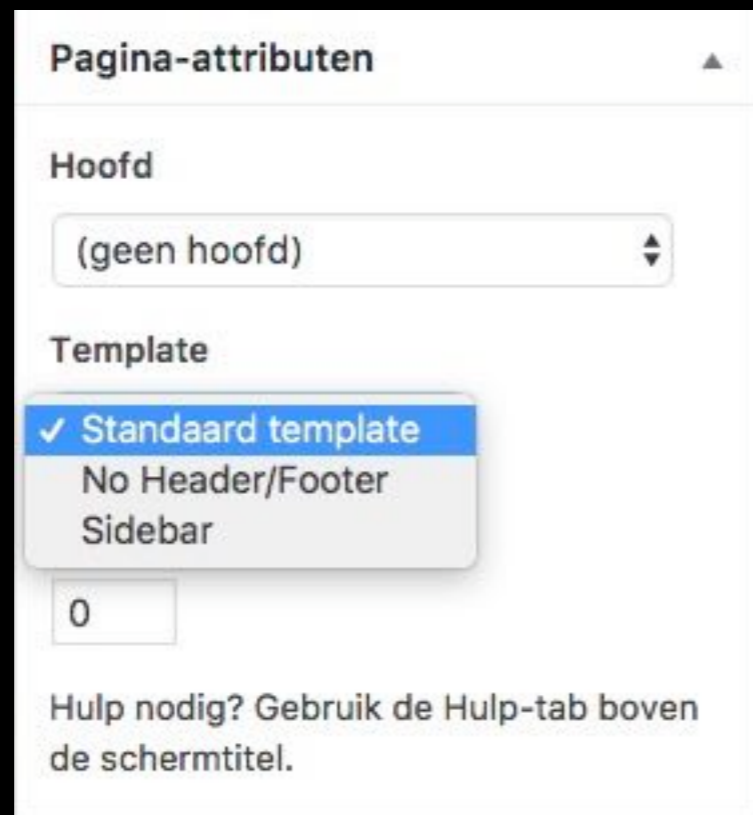
The sidebar on the right contains the 'Pagina-attributen' (Page Attributes) section, which is circled in red. It shows the following settings:

- Hoofd: (geen hoofd)
- Template: Standaard template, No Header/Footer, Sidebar

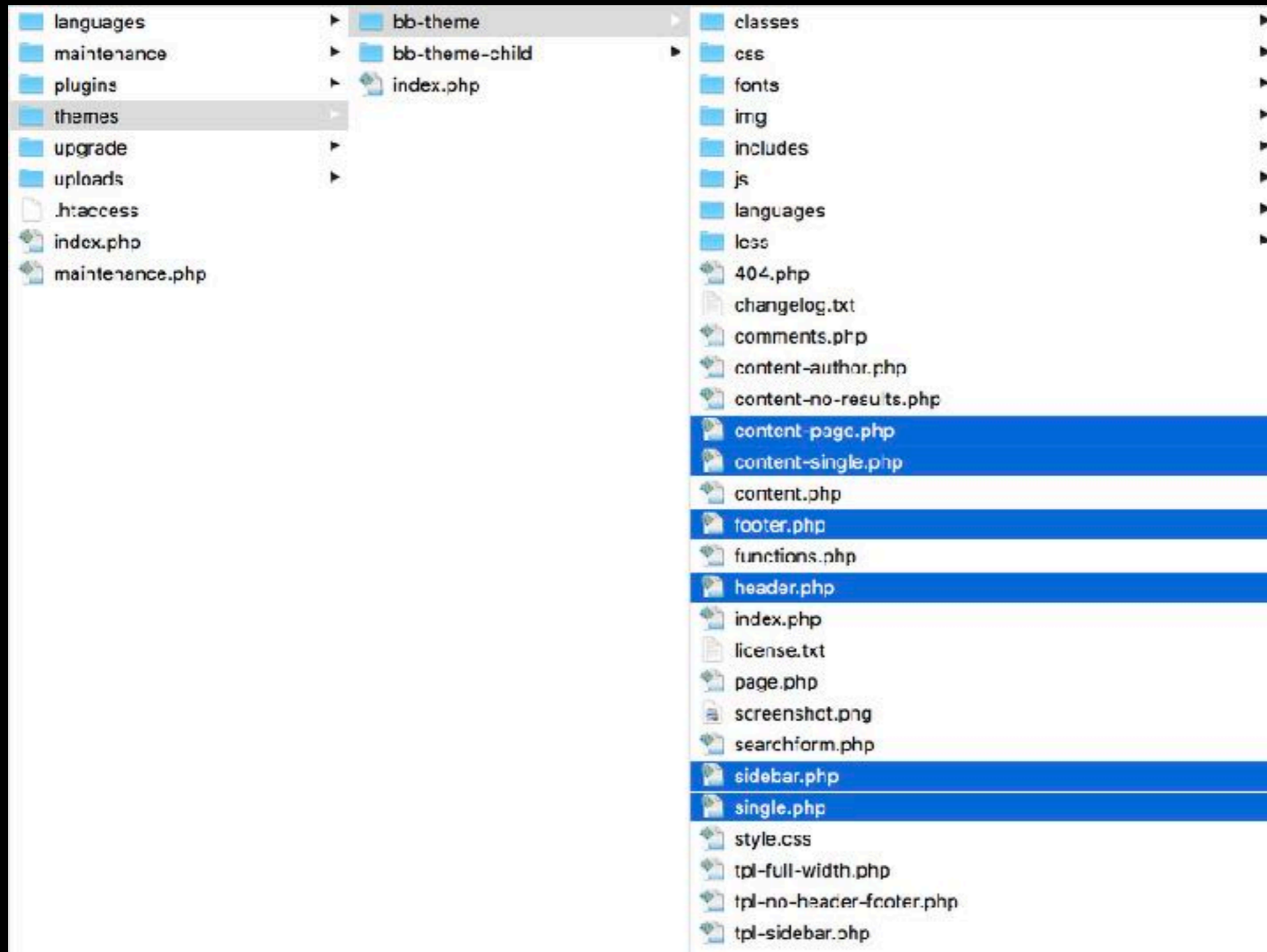
At the bottom of the page, it says 'Aantal woorden: 91' and 'Laatste bewerkt door Peter Luit op 14 juli 2017 om 21:13'.

template kiezen

- WordPress templates bepalen dus de hoofdindeling van de vormgeving voor pagina overzichten, pagina's en blogposts
- verschillende templates per thema mogelijk



templates is PHP kennis



templates is PHP kennis

```
<?php
/**
 * Template Name: Page Builder
 *
 * Credit for the following code goes to...
 * Sridhar Katakam for his tutorial here: https://sridharkatakam.com/full-width-page-template-in-genesis-for-beaver-builder/
 * As well as Bill Erickson for his tutorial here: http://www.billerickson.net/full-width-landing-pages-in-genesis/
 */

add_filter( 'body_class', 'dynamik_page_builder_body_class' );
/**
 * Adds a css class to the body element
 *
 * @param array $classes the current body classes
 * @return array $classes modified classes
 */
function dynamik_page_builder_body_class( $classes ) {
    $classes[] = 'dynamik-page-builder';
    return $classes;
}

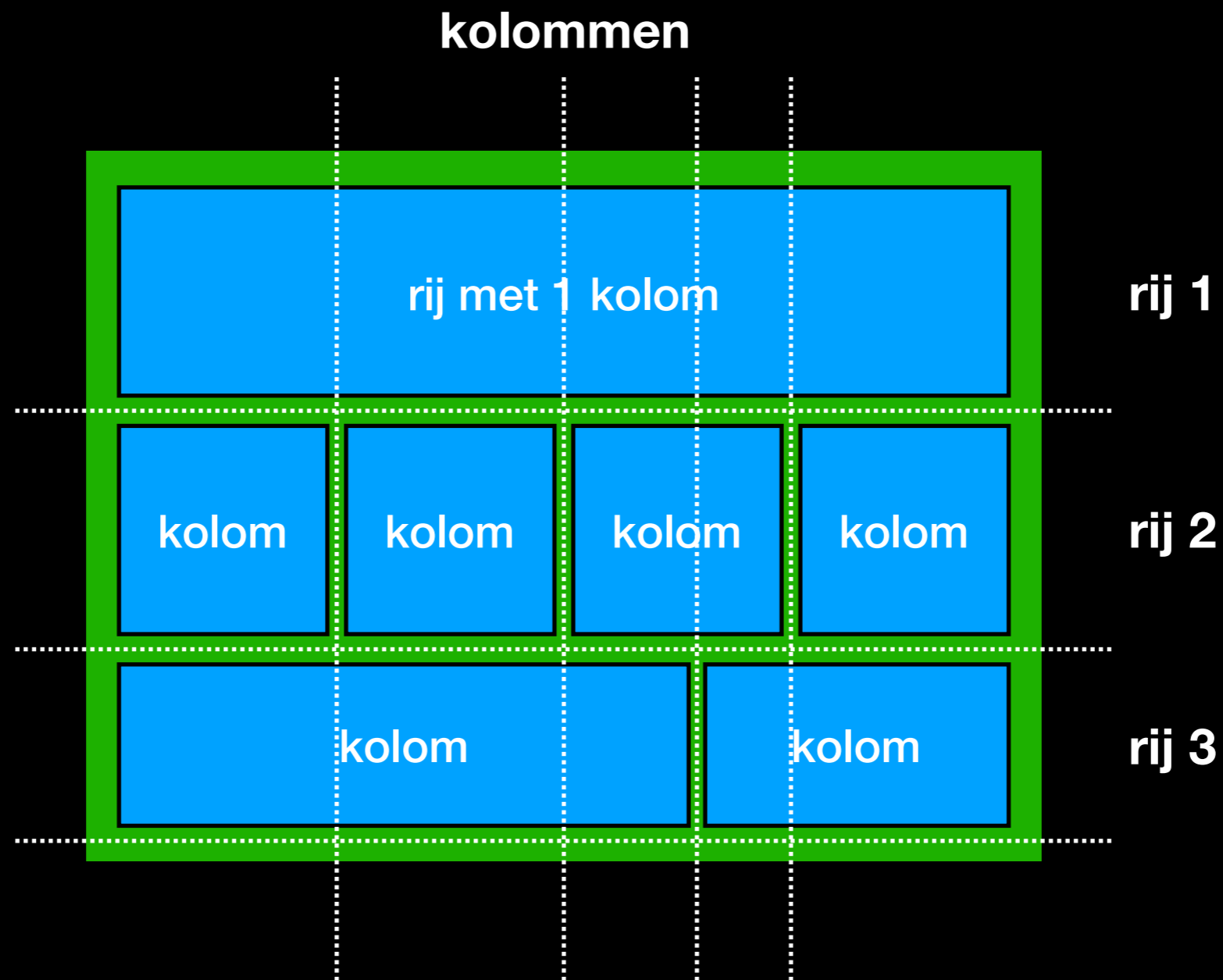
add_filter( 'genesis_attr_site-inner', 'dynamik_page_builder_attributes_site_inner' );
/**
 * Add attributes for site-inner element.
 *
 * @since 2.0.0
 *
 * @param array $attributes Existing attributes.
 *
 * @return array Amended attributes.
 */
function dynamik_page_builder_attributes_site_inner( $attributes ) {
    $attributes['role'] = 'main';
    $attributes['itemprop'] = 'mainContentOfPage';

    return $attributes;
}
```

interactief templates maken

- zogenaamde pagebuilders bieden interactieve mogelijkheden om templates te ontwikkelen
- drag&drop van 'rijen/kolommen' en 'modules' (blokken)
- in basis geen HTML/CSS/PHP kennis nodig

rijen en kolommen



pagebuilders worden in hoofdstuk 3 behandeld

rijen en kolommen

- WordPress zal vanaf versie 5.0 worden voorzien van een back-end 'blokken' geöriënteerde teksteditor. Deze is nu beschikbaar als testversie via de plug-in 'Gutenberg'